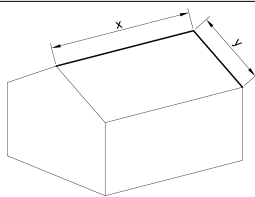
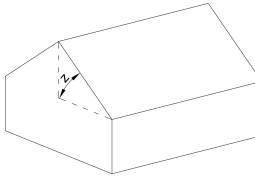
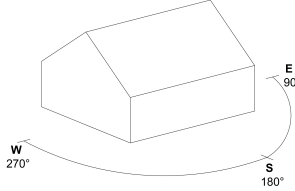


### KWESTIONARIUSZ DLA POTRZEB PRZYGOTOWANIA OFERTY SYSTEMU PV

nazwa klienta, adres, NIP (jeśli firma):																										
wymiary dachu																										
typ pokrycia dachu																										
kąt dachu																										
azymut																										
moc zagwarantowana w umowie																										
miesięczne zużycie energii [w kWh]		<table border="1"> <tr> <td>styczeń</td> <td><input type="text"/></td> <td>lipiec</td> <td><input type="text"/></td> </tr> <tr> <td>luty</td> <td><input type="text"/></td> <td>sierpień</td> <td><input type="text"/></td> </tr> <tr> <td>marzec</td> <td><input type="text"/></td> <td>wrzesień</td> <td><input type="text"/></td> </tr> <tr> <td>kwiecień</td> <td><input type="text"/></td> <td>październik</td> <td><input type="text"/></td> </tr> <tr> <td>maj</td> <td><input type="text"/></td> <td>listopad</td> <td><input type="text"/></td> </tr> <tr> <td>czerwiec</td> <td><input type="text"/></td> <td>grudzień</td> <td><input type="text"/></td> </tr> </table>	styczeń	<input type="text"/>	lipiec	<input type="text"/>	luty	<input type="text"/>	sierpień	<input type="text"/>	marzec	<input type="text"/>	wrzesień	<input type="text"/>	kwiecień	<input type="text"/>	październik	<input type="text"/>	maj	<input type="text"/>	listopad	<input type="text"/>	czerwiec	<input type="text"/>	grudzień	<input type="text"/>
styczeń	<input type="text"/>	lipiec	<input type="text"/>																							
luty	<input type="text"/>	sierpień	<input type="text"/>																							
marzec	<input type="text"/>	wrzesień	<input type="text"/>																							
kwiecień	<input type="text"/>	październik	<input type="text"/>																							
maj	<input type="text"/>	listopad	<input type="text"/>																							
czerwiec	<input type="text"/>	grudzień	<input type="text"/>																							
wysokość miesięcznego rachunku za energię (brutto, z którego miesiąca)																										
występowanie wysoko energochłonnego urządzenia (np. pompy, mata grzewcza)																										
zakup jako: <input type="radio"/> firma <input type="radio"/> osoba prywatna	czy budynek przekracza powierzchnię 300 m <sup>2</sup> ? <input type="radio"/> TAK <input type="radio"/> NIE	telefon <input type="text"/>																								